

# Raport badania “Mój Pruszków”

Luty 2015

BLOK 3

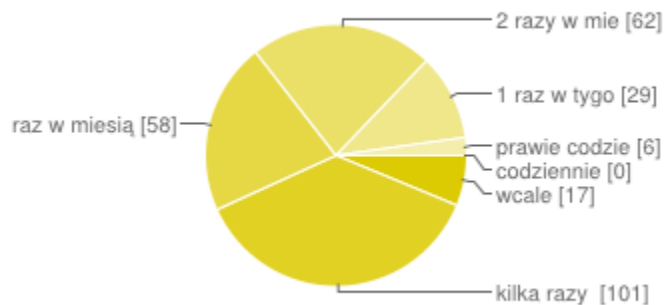
W badaniu wzięło udział 280 osób. Odpowiedzi zostały zebrane w grudniu 2014 oraz styczniu 2015 roku. Badanie zostało podzielone na cztery bloki tematyczne. Trzeci blok dotyczy zagadnień związanych z rozrywką i rekreacją w Pruszkowie.

Serdecznie zapraszamy do zapoznania się z wynikami przeprowadzonej ankiety. Mamy nadzieję, że uzyskane wyniki pomogą nam w rozwiązywaniu problemów naszego miasta, oraz będą naszym kolejnym argumentem dla władz miasta i powiatu.

*Zespół opracowujący badanie: Angelika Sobańska i Piotr Łuczyński*

Najwięcej badanych (34%) na pytanie o częstość korzystania przez nich z usług pruszkowskich lokali gastronomicznych odpowiedziało, że zdarza się to kilka razy w roku. Niewiele mniej niż połowa (41%) przyznała, że do lokali gastronomicznych w Pruszkowie chodzi raz w miesiącu lub 2 razy w miesiącu (odpowiednio 20% i 21%). Natomiast 6% ankietowanych w ogóle nie bywa w tego typu lokalach w Pruszkowie.

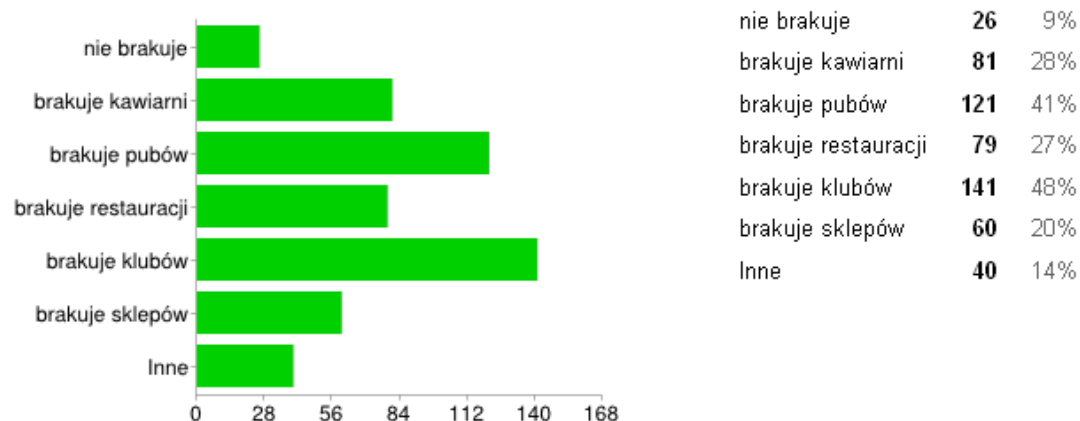
#### Jak często korzysta Pan/Pani z usług pruszkowskich lokali gastronomicznych?



wcale	17	6%
kilka razy w roku	101	34%
raz w miesiacu	58	20%
2 razy w miesiacu	62	21%
1 raz w tygodniu	29	10%
prawie codziennie	6	2%
codziennie	0	0%

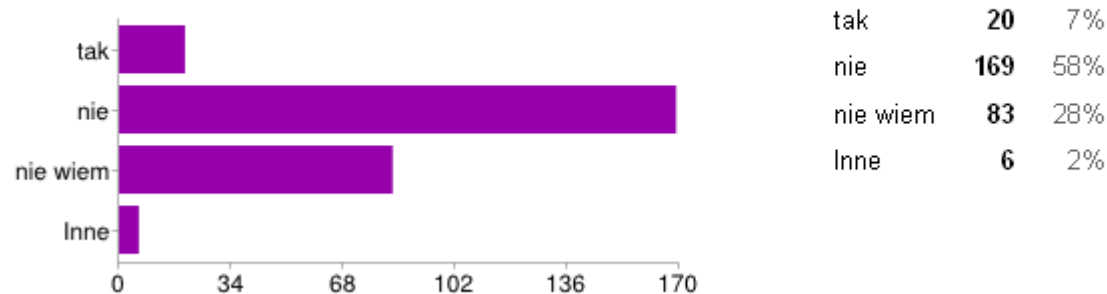
Na pytanie jakich miejsc rozrywki najbardziej brakuje w Pruszkowie, ankietowani najczęściej wskazywali na brak klubów (48%) oraz pubów (41%). W dalszej kolejności wskazywano na brak kawiarni (28%) i restauracji (27%) oraz sklepów (20%). Tylko 9 % ankietowanych stwierdziło, że żadnego rodzaju miejsc rozrywki im nie brakuje w Pruszkowie.

#### Czy brakuje Panu/Pani jakiegoś rodzaju miejsc rozrywki? Jeśli tak, to jakich?



Ponad połowa ankietowanych (58%) przyznała, że w Pruszkowie nie ma wystarczająco dużo ofert spędzania wolnego czasu dla rodzin z dziećmi. Tylko 7% badanych uważa przeciwnie.

### Czy w Pruszkowie jest wystarczająco dużo ofert spędzania wolnego czasu dla rodzin z dziećmi?



Pytaliśmy także o to czy w Pruszkowie jest wystarczająco dużo miejsc do uprawiania sportu. Tylko 16% badanych przyznało, że nie brakuje im takich miejsc. Pozostali wskazywali na rodzaje obiektów/miejsc sportowych, których w naszym mieście im brakuje. Połowie badanych brakuje infrastruktury rowerowej. Drugą, często wskazywaną odpowiedzią był brak miejsc dla rolkarzy (30%). W dalszej kolejności badani (po 17% ) przyznawali, że brakuje im boisk i miejsc dla biegaczy.

**Czy w Pruszkowie jest wystarczająco dużo miejsc do uprawiania sportu? Jeśli nie, jakich miejsc/obiektów brakuje?**

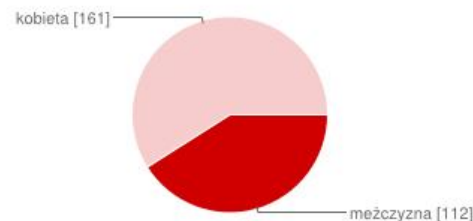


# PŁEĆ I WIEK BADANYCH

W naszej ankiecie wzięło udział więcej kobiet (55%) niż mężczyzn (38%). Brak danych: 7%.

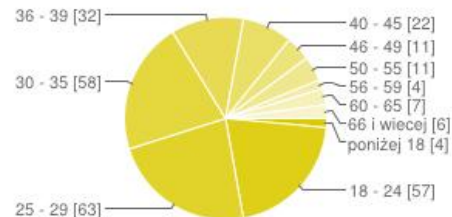
Jeśli chodzi o wiek to zdecydowana większość to ludzie młodzi - aż 73 % osób, które udzieliły odpowiedzi w naszej ankiecie to osoby od 18 roku życia (i poniżej) do 39 roku życia. Najwięcej ankietowanych to osoby w przedziale wiekowym 25 - 29 lat, a najmniejszą część stanowiły osoby z przedziału wiekowego 56 - 59 (1%).

Płeć



meżczyzna	112	38%
kobieta	161	55%

W jakim przedziale wiekowym się Pan/Pani znajduje?

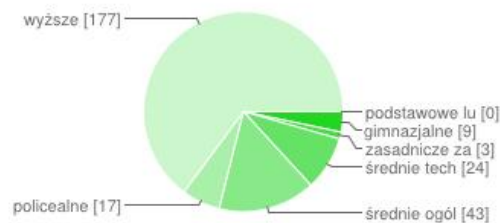


poniżej 18	4	1%
18 - 24	57	19%
25 - 29	63	22%
30 - 35	58	20%
36 - 39	32	11%
40 - 45	22	8%
46 - 49	11	4%
50 - 55	11	4%
56 - 59	4	1%
60 - 65	7	2%
66 i więcej	6	2%

# WYKSZTAŁCENIE BADANYCH

Najwięcej ankietowanych (60%) posiada wykształcenie wyższe, w następnej kolejności wskazywano na wykształcenie średnie ogólnokształcące (15%) i średnie techniczne (8%). Najmniej ankietowanych wskazało na zasadnicze zawodowe (1%).

Jakie ma Pan/Pani wykształcenie?



podstawowe lub niższe	0	0%
gimnazjalne	9	3%
zasadnicze zawodowe	3	1%
średnie techniczne	24	8%
średnie ogólnokształcące	43	15%
policealne	17	6%
wyższe	177	60%



Zapraszamy na naszą stronę internetową

[www.pruszkowmowi.pl](http://www.pruszkowmowi.pl)

oraz na facebooka

[www.facebook.com/pruszkowmowi](https://www.facebook.com/pruszkowmowi)

kontakt: [pruszkowmowi@gmail.com](mailto:pruszkowmowi@gmail.com)

**[www.pruszkowmowi.pl](http://www.pruszkowmowi.pl)**